

ビジュアルモール ムービーライブラリ リリースノート

システム（ポータル）

Ver9.7.0

2021/11/11

ビジュアルモール サポートセンター



MOVIE LIBRARY

powered by visuamall

バージョン名と日程について

ビジュアルモール ムービーライブラリは、下記に示す通りポータルのバージョンアップを実施致します。

尚、リリースのバージョン名及び日程は諸般の事情により変更することがございます。変更時には別途ご連絡致します。予めご了承下さい。

種別	バージョン名	リリース日
ポータル	9.7.0	2021 年 12 月 7 日

内容

リリース内容は、下記に示す通りです。

尚、リリースの内容は諸般の事情により変更することがございます。変更時には別途ご連絡致します。予めご了承下さい。

ポータル Ver9.7.0			
#	種別	機能	内容
01	新規	【全般】テスト・アンケート機能	管理者画面にて、テストおよびアンケート作成することができる機能
02	変更	【全般】超過メール送付日変更	埋め込みタグとストレージ容量超過メール送付日について、20日と1日送付へ変更いたします
03	変更	【全般】不具合修正	そのほか軽微な不具合修正

以上

内容詳細

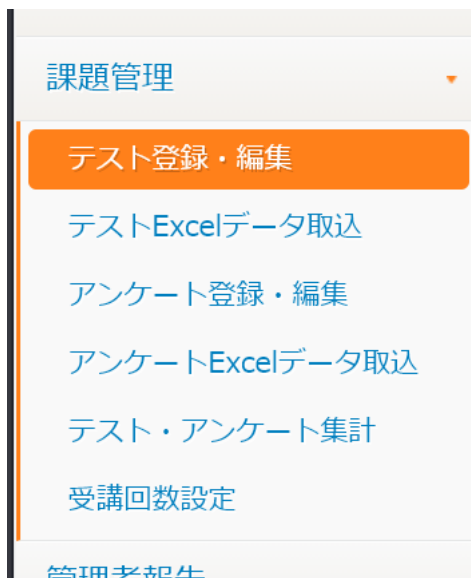
リリース内容の詳細は、下記に示す通りです。

尚、画面はイメージのため実際の仕様とは異なる場合がございます。

#01 テスト/アンケート機能

再生ページ内に簡易的なテスト・アンケートを実施させる機能を実装いたします。

・[課題管理]-[テスト登録・編集]を押下。



登録されているテスト一覧が登録の新しい順で表示されます。

また、[新規登録],[プレビュー],[編集],[削除]が行えます。

・[新規登録]

テスト登録

1
タイトル

2
答え合わせのタイミング

☐ 1問ずつ答え合わせ ☐ 全て回答後に答え合わせ

3
テスト登録画面へ

第1問の設定

問題文

問題文に添付する画像

ファイルを選択 選択されていません

アップロード可能な拡張子：jpg, jpeg, png

添付ファイルの上限サイズ：2MB

選択肢の設定

☒ 単一選択 ☐ 複数選択

選択肢を追加してください。

選択肢は最大20件まで追加できます。

選択肢1

☐

削除

解説

選択肢を追加

テストタイトル画面へ戻る

確認

テストサンプル

第1問 プレビュー

13

問題

サンプルテストです

14

選択肢

☐ 1. 選択肢A

解説：

☐ 2. 選択肢B

解説：

15

第1問を保存し、次の問題を作成する

16

ここまでで登録を終了する

17

質問作成画面へ戻る

①	タイトルを入力します。
②	<p>答え合わせのタイミングを選択します。</p> <p>1問ずつ答え合わせ：一問ごとに回答を確認するテストです。</p> <p>すべて回答後に答え合わせ：すべての問題に答えてから回答を確認するテストです。</p>
③	テスト登録画面へ移動します。
④	問題文を入力します。
⑤	問題文に添付する画像を選択します。
⑥	<p>解答の選択肢の設定をおこないます。</p> <p>「単一選択」：正解が1つのタイプです。</p> <p>「複数選択」：正解が複数のタイプです。</p>
⑦	<p>選択肢を入力します。ラジオボタンにチェックを入れると正解の選択肢となります。テキストボックスには回答内容を入力します。</p>
⑧	解答の選択肢を削除します。
⑨	解答の解説を入力します。
⑩	解答の選択肢を追加します。
⑪	テストタイトル画面へ戻ります。
⑫	テスト問題の登録内容の確認画面に移動します。
⑬	入力された問題文を表示します。
⑭	入力された選択肢を表示します。
⑮	次の問題登録画面へ移動します。
⑯	「ここまでで登録を終了する」をクリックするとテストの登録を完了します。
⑰	質問作成画面へ戻ります。

テスト登録・編集

新たにテストを登録

新たにテストを登録する場合は、右のボタンから新規登録を行ってください。

新規登録

既に登録されているテスト一覧

既に登録されているテストの編集が行えます。
コンテンツに設定されているテストは削除することができません。

タイトル

登録日

 ~

更新日

 ~

1

Q 検索

2

3

検索結果（1～8を表示／全8件）

1

ID	4 タイトル	5 更新情報	編集
9	テスト	登録者： <div></div> 2021/11/11 13:41 更新者： <div></div> 2021/11/11 13:41	<div>6</div> <div>7</div> <div>8</div> <div>プレビュー</div> <div>編集</div> <div>削除</div>

①	タイトル、登録日、更新日のいずれかを入力し、「検索」をクリックすると設定した条件に合うテスト一覧が表示されます。
②	テスト件数を表示します。
③	ページ数を表示します。数字部分をクリックすると各ページへ移動します。『>>』をクリックすると次のページ、『<<』をクリックすると前のページへ移動します。
④	タイトルを表示します。
⑤	更新情報を表示します。
⑥	「プレビュー」を行うためのボタンです。
⑦	「編集」を行うためのボタンです。
⑧	「削除」を行うためのボタンです。

Copyright © SoftBank Corp. All rights reserved.

・[プレビュー]

テスト登録・編集画面の「プレビュー」ボタンをクリックするとプレビューが表示されます

テストのプレビュー

テスト

はじめに

このテストは**全部で1問**です。
すべての設問に答えると解答・解説が確認できます。
テストを開始しますか？

テストを開始する

テストのプレビュー

テスト

第2問

設問数：全2問

問題

サンプルテスト問い2



選択肢

- ☐ 1. 選択肢A
☐ 2. 選択肢B

次へ

・[編集]

テスト登録・編集画面の「編集」ボタンをクリックします。

テスト編集

タイトル編集

現在のタイトル
テスト

1

2

3

4

5

6

7

8

9

10

11

12

13

14

15

16

17

18

19

20

21

22

23

24

25

26

27

28

29

30

31

32

33

34

35

36

37

38

39

40

41

42

43

44

45

46

47

48

49

50

51

52

53

54

55

56

57

58

59

60

61

62

63

64

65

66

67

68

69

70

71

72

73

74

75

76

77

78

79

80

81

82

83

84

85

86

87

88

89

90

91

92

93

94

95

96

97

98

99

100

101

102

103

104

105

106

107

108

109

110

111

112

113

114

115

116

117

118

119

120

121

122

123

124

125

126

127

128

129

130

131

132

133

134

135

136

137

138

139

140

141

142

143

144

145

146

147

148

149

150

151

152

153

154

155

156

157

158

159

160

161

162

163

164

165

166

167

168

169

170

171

172

173

174

175

176

177

178

179

180

181

182

183

184

185

186

187

188

189

190

191

192

193

194

195

196

197

198

199

200

201

202

203

204

205

206

207

208

209

210

211

212

213

214

215

216

217

218

219

220

221

222

223

224

225

226

227

228

229

230

231

232

233

234

235

236

237

238

239

240

241

242

243

244

245

246

247

248

249

250

251

252

253

254

255

256

257

258

259

260

261

262

263

264

265

266

267

268

269

270

271

272

273

274

275

276

277

278

279

280

281

282

283

284

285

286

287

288

289

290

291

292

293

294

295

296

297

298

299

300

301

302

303

304

305

306

307

308

309

310

311

312

313

314

315

316

317

318

319

320

321

322

323

324

325

326

327

328

329

330

331

332

333

334

335

336

337

338

339

340

341

342

343

344

345

346

347

348

349

350

351

352

353

354

355

356

357

358

359

360

361

362

363

364

365

366

367

368

369

370

371

372

373

374

375

376

377

378

379

380

381

382

383

384

385

386

387

388

389

390

391

392

393

394

395

396

397

398

399

400

401

402

403

404

405

406

407

408

409

410

411

412

413

414

415

416

417

418

419

420

421

422

423

424

425

426

427

428

429

430

431

432

433

434

435

436

437

438

439

440

441

442

443

444

445

446

447

448

449

450

451

452

453

454

455

456

457

458

459

460

461

462

463

464

465

466

467

468

469

470

471

472

473

474

475

476

477

478

479

480

481

482

483

484

485

486

487

488

489

490

491

492

493

494

495

496

497

498

499

500

501

502

503

504

505

506

507

508

509

510

511

512

513

514

515

516

517

518

519

520

521

522

523

524

525

526

527

528

529

530

531

532

533

534

535

536

537

538

539

540

541

542

543

544

545

546

547

548

549

550

551

552

553

554

555

556

557

558

559

560

561

562

563

564

565

566

567

568

569

570

571

572

573

574

575

576

577

578

579

580

581

582

583

584

585

586

587

588

589

590

591

592

593

594

595

596

597

598

599

600

601

602

603

604

605

606

607

608

609

610

611

612

613

614

615

616

617

618

619

620

621

622

623

624

625

626

627

628

629

630

631

632

633

634

635

636

637

638

639

640

641

642

643

644

645

646

647

648

649

650

651

652

653

654

655

656

657

658

659

660

661

662

663

664

665

666

667

668

669

670

671

672

673

674

675

676

677

678

679

680

681

682

683

684

685

686

687

688

689

690

691

692

693

694

695

696

697

698

699

700

701

702

703

704

705

706

707

708

709

710

711

712

713

714

715

716

717

718

719

720

721

722

723

724

725

726

727

728

729

730

731

732

733

734

735

736

737

738

739

740

741

742

743

744

745

746

747

748

749

750

751

752

753

754

755

756

757

758

759

760

761

762

763

764

765

766

767

768

769

770

771

772

773

774

775

776

777

778

779

780

781

782

783

784

785

786

787

788

789

790

791

792

793

794

795

796

797

798

799

800

801

802

803

804

805

806

807

808

809

810

811

812

813

814

815

816

817

818

819

820

821

822

823

824

825

826

827

828

829

830

831

832

833

834

835

836

837

838

839

840

841

842

843

844

845

846

847

848

849

850

851

852

853

854

855

856

857

858

859

860

861

862

863

864

865

866

867

868

869

870

871

872

873

874

875

876

877

878

879

880

881

882

883

884

885

886

887

888

889

890

891

892

893

894

895

896

897

898

899

900

901

902

903

904

905

906

907

908

909

910

911

912

913

914

915

916

917

918

919

920

921

922

923

924

925

926

927

928

929

930

931

932

933

934

935

936

937

938

939

940

941

942

943

944

945

946

947

948

949

950

951

952

953

954

955

956

957

958

959

960

961

962

963

964

965

966

967

968

969

970

971

972

973

974

975

976

977

978

979

980

981

982

983

984

985

986

987

988

989

990

991

992

993

994

995

996

997

998

999

1000

1001

1002

1003

1004

1005

1006

1007

1008

1009

1010

1011

1012

1013

1014

1015

1016

1017

1018

1019

1020

1021

1022

1023

1024

1025

1026

1027

1028

1029

1030

1031

1032

1033

1034

1035

1036

1037

1038

1039

1040

1041

1042

1043

1044

1045

1046

1047

1048

1049

1050

1051

1052

1053

1054

1055

1056

1057

1058

1059

1060

1061

1062

1063

1064

1065

1066

1067

1068

1069

1070

1071

1072

1073

1074

1075

1076

1077

1078

1079

1080

1081

1082

1083

1084

1085

1086

1087

1088

1089

1090

1091

1092

1093

1094

1095

1096

1097

1098

1099

1100

1101

1102

1103

1104

1105

1106

1107

1108

1109

1110

1111

1112

1113

1114

1115

1116

1117

1118

1119

1120

1121

1122

1123

1124

1125

1126

1127

1128

1129

1130

1131

1132

1133

1134

1135

1136

1137

1138

1139

1140

1141

1142

1143

1144

1145

1146

1147

1148

1149

1150

1151

1152

1153

1154

1155

1156

1157

1158

1159

1160

1161

1162

1163

1164

1165

1166

1167

1168

1169

1170

1171

1172

1173

1174

1175

1176

1177

1178

1179

1180

1181

1182

1183

1184

1185

1186

1187

1188

1189

1190

1191

1192

1193

1194

1195

1196

1197

1198

1199

1200

1201

1202

1203

1204

1205

1206

1207

1208

1209

1210

1211

1212

1213

1214

1215

1216

1217

1218

1219

1220

1221

1222

1223

1224

1225

1226

1227

1228

1229

1230

1231

1232

1233

1234

1235

1236

1237

1238

1239

1240

1241

1242

1243

1244

1245

1246

1247

1248

1249

1250

1251

1252

1253

1254

1255

1256

1257

1258

1259

1260

1261

1262

1263

1264

1265

1266

1267

1268

1269

1270

1271

1272

1273

1274

1275

1276

1277

1278

1279

1280

1281

1282

1283

1284

1285

1286

1287

1288

1289

1290

1291

1292

1293

1294

1295

1296

1297

1298

1299

1300

1301

1302

1303

1304

1305

1306

1307

1308

1309

1310

1311

1312

1313

1314

1315

1316

1317

1318

1319

1320

1321

1322

1323

1324

1325

1326

1327

1328

1329

1330

1331

1332

1333

1334

1335

1336

1337

1338

1339

1340

1341

1342

1343

1344

1345

1346

1347

1348

1349

1350

1351

1352

1353

1354

1355

1356

1357

1358

1359

1360

1361

1362

1363

1364

1365

1366

1367

1368

1369

1370

1371

1372

1373

1374

1375

1376

1377

1378

1379

1380

1381

1382

1383

1384

1385

1386

1387

1388

1389

1390

1391

1392

1393

1394

1395

1396

1397

1398

1399

1400

1401

1402

1403

1404

1405

1406

1407

1408

1409

1410

1411

1412

1413

1414

1415

1416

1417

1418

1419

1420

1421

1422

1423

1424

1425

1426

1427

1428

1429

1430

1431

1432

1433

1434

1435

1436

1437

1438

1439

1440

1441

1442

1443

1444

1445

1446

1447

1448

1449

1450

1451

1452

1453

1454

1455

1456

1457

1458

1459

1460

1461

1462

1463

1464

1465

1466

1467

1468

1469

1470

1471

1472

1473

1474

1475

1476

1477

1478

1479

1480

1481

1482

1483

1484

1485

第3問の設定

10

問題文

問題文に添付する画像

ファイルを選択 選択されていません

アップロード可能な拡張子：jpg, jpeg, png

添付ファイルの上限サイズ：2MB

選択肢の設定

☒ 単一選択 ☐ 複数選択

選択肢を追加してください。

選択肢は最大20件まで追加できます。

選択肢を追加

11

一覧へ戻る

12

確認

- | | |
|---|--|
| ① | 「タイトル編集」を行うためのボタンです。 |
| ② | 問題の順番を変更します。
「▼」をクリックした場合、下にある問題と順番が入れ替わります。
「▲」をクリックした場合、上にある問題と順番が入れ替わります。 |
| ③ | 問題別に「編集」を行うためのボタンです。 |
| ④ | 問題別に「削除」を行うためのボタンです。 |
| ⑤ | 「問題追加」をクリックすると問題作成画面へ移動します。 |

⑥	「一覧へ戻る」をクリックするとテスト一覧画面へ戻ります。
⑦	「タイトル編集」をクリックし、テスト登録と同様に入力を行います。
⑧	「編集内容を保存」をクリックするとテストの編集が完了します。
⑨	タイトル編集画面の「一覧へ戻る」をクリックすると編集を行わずにテスト編集一覧画面へ戻ります。
⑩	問題の「編集」をクリックし、テスト登録と同様に入力を行います。
⑪	「確認」をクリックするとテストの内容確認画面に移動し、「編集内容を保存」をクリックするとテストの編集が完了します。
⑫	問題編集画面の「一覧へ戻る」をクリックすると編集を行わずにテスト編集一覧画面へ戻ります。

・[削除]

テスト登録・編集画面の「削除」ボタンをクリックするとダイアログボックスが表示されます。



[OK]を押下するとテストが削除され、テスト一覧画面へ戻ります

[キャンセル]を押下するとテスト一覧画面へ戻ります。

・ [課題管理]-[テストExcelデータ取込]を押下

テスト登録編集削除をExcelデータで一括処理することができます。

また、登録されているテストExcelデータを出力できます。

テストExcelデータ取込

テストExcelデータ取込

新たにテストを登録する場合は、右のボタンからExcelデータ取込を行ってください。

Excelデータ取込

テストExcelデータ出力

テストID

テストタイトル

Excelデータ出力

・ [テストExcelデータ取込]

[Excelデータ取込]を押下

テストExcelデータ取込

テストExcelデータ取込

※Excelのヘッダ行は削除しないで取り込みを行ってください。

※Excelファイルの上限サイズ：400 KB

1 テスト情報の入力は2行目から行ってください。

エクセルファイル名

2 ファイルを選択 3 選択されていません

一覧画面へ

Excelデータ取込

雛形ファイルのダウンロードはこちらから

4 雛形ファイル出力

テストExcelデータ取込確認

取り込むことができるテストは 9 件です。

取込タイプ	テストID	テストタイトル	答え合わせのタイミング	問題番号	問題文	選択肢の設定	選択番号	選択肢	正解	解説	テスト削除フラグ
新規登録		test202111112120	1問ずつ答え合わせ	1	サンプルテスト	単一選択	1	選択肢A	○		削除しない
新規登録		test202111112120	1問ずつ答え合わせ	1	サンプルテスト	単一選択	2	選択肢B			削除しない
更新	1	test20211006	すべて回答後に答え合わせ	1	Q1	単一選択	1	選択1	○	選択1の解説	削除しない
更新	1	test20211006	すべて回答後に答え合わせ	1	Q1	単一選択	2	選択2		選択2の解説	削除しない
更新	1	test20211006	すべて回答後に答え合わせ	1	Q1	単一選択	3	選択3		選択3の解説	削除しない

選択画面へ

Excelデータ登録

- ①
- 取り込みたいエクセルファイルを選択します
- ②
- [テスト Excel データ取込]へ戻ります
- ③
- エクセルファイル名の内容確認画面へ移動します
- ④
- ひな形ファイルをダウンロードできます。
- ⑤
- 取り込まずに Excel データ取込画面へ戻ります
- ⑥
- データ取込を行います。

・ [課題管理]-[アンケート登録・編集]を押下。

登録されているアンケート一覧が登録の新しい順で表示されます

[新規登録],[プレビュー][編集][削除]ができます。



・ [新規登録]

アンケート登録・編集画面の[新規登録]を押下

アンケート登録

202111120536

第1問 プレビュー

10 あなたは、睡眠を充分にとれていますか？

11 ☐ 1. はい
☐ 2. いいえ

12 第1問を保存し、次の問題を作成する

13 ここまでで登録を終了する

14 質問作成画面へ戻る

①	タイトルを入力します。
②	アンケート登録画面へ移動します。
③	質問文を入力します。
④	解答の選択肢の設定をおこないます。 「単一選択」：正解が1つのタイプです。 「複数選択」：正解が複数のタイプです。
⑤	選択肢を入力します。ラジオボタンにチェックを入れると正解の選択肢となります。
⑥	選択肢を削除します。
⑦	選択肢を追加します。
⑧	アンケートタイトル画面へ戻ります。
⑨	登録内容の確認画面に移動します。
⑩	入力された質問文を表示します。
⑪	入力された選択肢を表示します。
⑫	次の質問登録画面へ移動します。
⑬	「ここまでで登録を終了する」をクリックするとアンケートの登録が完了します。
⑭	質問作成画面へ戻ります。

・[アンケート一覧]

アンケート登録・編集

新たにアンケートを登録

新たにアンケートを登録する場合は、右のボタンから新規登録を行ってください。

新規登録

既に登録されているアンケート一覧

既に登録されているアンケートの編集が行えます。
コンテンツに設定されているアンケートは削除することができません。

タイトル

登録日

 ~

更新日

 ~

1

検索

2

3

検索結果（1~4を表示／全4件）

1

ID	4	タイトル	5	更新情報	編集
4	202111120536		登録者： <div></div> 2021/11/12 05:38 更新者： <div></div> 2021/11/12 05:38	<div>6</div> <div>プレビュー</div> <div>7</div> <div>編集</div> <div>8</div> <div>削除</div>	

①	タイトル、登録日、更新日のいずれかを入力し、「検索」をクリックすると設定した条件に合うアンケート一覧が表示されます。
②	アンケート件数を表示します。
③	ページ数を表示します。数字部分をクリックすると各ページへ移動します。『>>』をクリックすると次のページ、『<<』をクリックすると前のページへ移動します。
④	タイトルを表示します。
⑤	更新情報を表示します。
⑥	「プレビュー」を行うためのボタンです。
⑦	「編集」を行うためのボタンです。
⑧	「削除」を行うためのボタンです。

Copyright © SoftBank Corp. All rights reserved.

・[プレビュー]

アンケート登録・編集画面の[プレビュー]を押下

202111120536のプレビュー

202111120536

1. あなたは、睡眠を充分にとれていますか？

- ☐ はい
- ☐ いいえ

答えず閉じる

送信して閉じる

・[編集]

アンケート登録・編集画面の[編集]を押下

アンケート編集

タイトル編集

現在のタイトル
202111120536

タイトル編集

問題と選択肢の編集

アンケートの問題文と選択肢の編集を行います。

アンケート一覧・編集

問題		表示順番	編集	削除
第1問	あなたは、睡眠を充分にとれていますか？	2	3 編集	4 削除
第2問	ターミネーター2を見たことがありますか？		編集	削除

問題を追加する場合は右のボタンから質問を追加してください。

問題追加

一覧へ戻る

アンケート編集

7

タイトル

202111120536

8

9

編集内容を保存

一覧へ戻る

アンケート登録

第3問の設定

10

問題文

選択肢の設定

☒ 単一選択 ☐ 複数選択

選択肢を追加してください。

選択肢は最大20件まで追加できます。

選択肢を追加

11

12

一覧へ戻る

確認

①	「タイトル編集」を行うためのボタンです。
②	質問の順番を変更します。 「▼」をクリックした場合、下にある質問と順番が入れ替わります。「▲」をクリックした場合、上にある質問と順番が入れ替わります。
③	質問別に「編集」を行うためのボタンです。
④	質問別に「削除」を行うためのボタンです。
⑤	「質問追加」をクリックすると質問作成画面へ移動します。
⑥	「一覧へ戻る」をクリックするとアンケート一覧画面へ戻ります。
⑦	「タイトル編集」をクリックし、アンケート登録と同様に入力を行います。
⑧	「編集内容を保存」をクリックするとアンケートの編集が完了します。
⑨	タイトル編集画面の「一覧へ戻る」をクリックすると編集を行わずにアンケート編集一覧画面へ戻ります。
⑩	質問の「編集」をクリックし、アンケート登録と同様に入力を行います。
⑪	「確認」をクリックするとアンケートの内容確認画面に移動し、「編集内容を保存」をクリックするとアンケートの編集を完了します
⑫	質問編集画面の「一覧へ戻る」をクリックすると編集を行わずにアンケート編集一覧画面へ戻ります。

・[削除]

アンケート登録・編集画面の「削除」ボタンをクリックするとダイアログボックスが表示されます
 [OK]を押下するとアンケートが削除され、アンケート一覧画面へ戻ります
 [キャンセル]を押下するとアンケート一覧画面へ戻ります。



・ [課題管理]-[アンケートExcelデータ取込]を押下

アンケート登録編集削除をExcelデータで一括処理することができます。

また、登録されているアンケートExcelデータを出力できます。

アンケートExcelデータ取込

アンケートExcelデータ取込

新たにアンケートを登録する場合は、右のボタンからExcelデータ取込を行ってください。

Excelデータ取込

アンケートExcelデータ出力

アンケートID

アンケートタイトル

Excelデータ出力

・ [アンケートExcelデータ取込]

[Excelデータ取込]を押下

アンケートExcelデータ取込

アンケートExcelデータ取込

※Excelのヘッダ行は削除しないで取り込みを行ってください。
※Excelファイルの上限サイズ：400 KB
1 ※アンケート情報の入力は2行目から行ってください。

エクセルファイル名

2

ファイルを選択

3

選択されていません

一覧画面へ

Excelデータ取込

雛形ファイルのダウンロードはこちらから

4

雛形ファイル出力

アンケートExcelデータ取込確認

取り込むことができるアンケートは 5 件です。

取込タイプ	アンケートID	アンケートタイトル	質問番号	質問文	選択肢の設定	選択番号	選択肢	アンケート削除フラグ
新規登録		202112120542	1	内容は?	単一選択	1	長かった	削除しない
新規登録		202112120542	1	内容は?	単一選択	2	短かった	削除しない
更新	1	question202110061707	1	qu	単一選択	1	A	削除しない
更新	1	question202110061707	1	qu	単一選択	2	B	削除しない
更新	1	question202110061707	1	qu	単一選択	3	C	削除しない
更新	1	question202110061707	1	qu	単一選択	4	その他	削除しない

5

6

選択画面へ

Excelデータ登録

- ① 取り込みたいエクセルファイルを選択します
- ② [テスト Excel データ取込]へ戻ります
- ③ エクセルファイルの内容確認画面へ移動します
- ④ ひな形ファイルをダウンロードできます。
- ⑤ 取り込まずに Excel データ取込画面へ戻ります
- ⑥ データ取込を行います。

・[コンテンツ管理]-[動画一覧・編集]にて動画コンテンツとテストとアンケートを紐づけ設定します。

ダッシュボード

アカウント管理

メニュー管理

コンテンツ管理

動画登録

動画一覧・編集

動画埋め込みタグCSV出力

画像登録

画像一覧・編集

コンテンツグループ登録

コンテンツグループ一覧・編集

ライブ動画登録

ライブ動画一覧・編集

録画済みライブ動画一覧

スライド用PDFファイル登録

スライド用PDFファイル一覧

コンテンツ一括アップロード

コンテンツ一括アップロード一覧

コンテンツExcelデータ取込

コンテンツコメント

課題管理

管理者報告

ランキング

お知らせ管理

配信メール管理

動画一覧・編集

チャンネル名
全て

カテゴリ名
全て

コンテンツグループ名

動画タイトル

タグ

公開日
~

公開状況
☒ 全て ☐ 非公開 ☐ 公開前 ☐ 公開中
☐ 公開終了

検索

チェックした動画の操作

検索結果（1〜20を表示／全40件）12>

<input type="checkbox"/>	ID	動画情報	チャンネル名 カテゴリ名	公開日	投稿者	編集
<input type="checkbox"/>	115	<div>3分でわかる！ムービーライブラリ グループ：未登録 テスト： アンケート：アンケート_ 共有禁止</div>	1st channel 1st category	2021/11/10 13:07 ~		<div>1 再生</div> <div>2 編集</div> <div>非公開</div> <div>スライド</div> <div>タグ表示</div> <div>コピー</div> <div>テスト設定</div> <div>アンケート設定</div> <div>削除</div>

① テストを紐づけます

② アンケートを紐づけます。

テスト設定

下記コンテンツに設定するテストを選択して「登録」ボタンを押してください。
タイトル：動画：3分でわかる！ムービーライブラリ

検索結果（1〜8を表示／全8件）1

選択	プレビュー
<input type="radio"/> テスト	<div>プレビュー</div>
<input checked="" type="radio"/>	<div>プレビュー</div>
<input type="radio"/> 202110281957	<div>プレビュー</div>
<input type="radio"/> 202110281955	<div>プレビュー</div>
<input type="radio"/> 202110281931	<div>プレビュー</div>
<input type="radio"/> 横浜()	<div>プレビュー</div>
<input type="radio"/> test202110071809	<div>プレビュー</div>
<input type="radio"/> test20211006	<div>プレビュー</div>

アンケート設定

下記コンテンツに設定するアンケートを選択して「登録」ボタンを押してください。
タイトル：3分でわかる！ムービーライブラリ

検索結果（1〜4を表示／全4件）1

選択	プレビュー
<input type="radio"/> 202111120536	<div>プレビュー</div>
<input checked="" type="radio"/> アンケート_大塚	<div>プレビュー</div>
<input type="radio"/> アンケート	<div>プレビュー</div>
<input type="radio"/> question202110061707	<div>プレビュー</div>

選択をクリア

登録

選択をクリア

登録

紐づけ設定されたコンテンツは、[テストを受ける]、[アンケートに答える]ボタンが表示されそれぞれ実施することができます。

 **MOVIE LIBRARY**
powered by visuamall



チャンネル ▼

後で見る(0) ▼

コンテンツ

1st channel1st category



3分でわかる！ムービーライブラリ



大塚 健太郎



投稿者にメッセージを送る



後で見る



0

投稿日

2021/11/10

視聴回数

0

テストを受ける

アンケートに答える

- ・テストおよびアンケート実施後、[テスト・アンケート集計]にて、結果を確認することができます。

コンテンツコメント

課題管理

テスト登録・編集

テストExcelデータ取込

アンケート登録・編集

アンケートExcelデータ取込

テスト・アンケート集計

受講回数設定

管理者報告

テスト・アンケート集計一覧

チャンネル名

全て

カテゴリ名

全て

コンテンツグループ名

コンテンツタイトル

検索

検索結果（1～5を表示／全5件） 1

動画情報

チャンネル名
カテゴリ名

集計結果



3分でわかる！ムービーライブラリ
グループ：未登録

公開中

1st channel
1st category

テスト

■■■

実施結果

アンケート

アンケート_■■■

実施結果

[実施結果]を押下すると、集計ポップアップが表示されます。

タイトル:

CSV出力対象期間

~

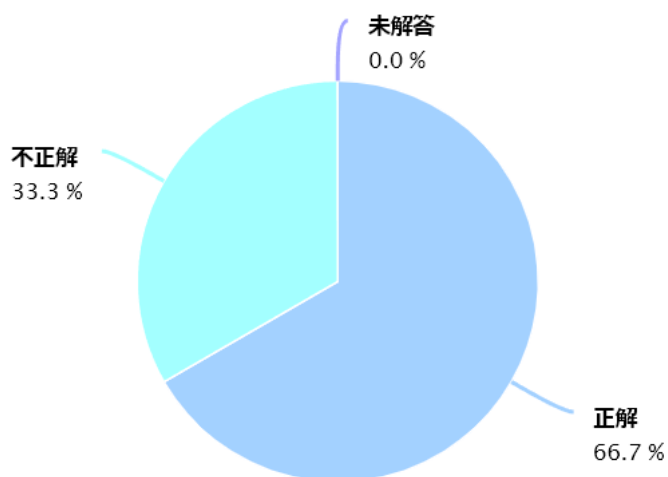
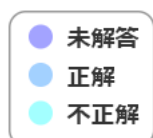
CSVファイル出力

第1問 テスト1、単一選択問題

解答者数 : 3人

正答率 : 66.6%

答え : 1



第2問 テスト2、複数選択問題

解答者数 : 3人

・[受講回数設定]にて、全コンテンツのテストおよびアンケートの受講回数の上限を設定することができます。

コンテンツコメント

課題管理

テスト登録・編集

テストExcelデータ取込

アンケート登録・編集

アンケートExcelデータ取込

テスト・アンケート集計

受講回数設定

管理者報告

課題提出回数上限設定

1

テスト受験回数

3

2

アンケート回答回数

3

編集内容を保存

①	テスト受験回数の上限を設定します
②	アンケート回答回数の上限を設定します。

・ 上限を超えたコンテンツのテスト/アンケートを受けようとする以下のようなポップアップが表示されます。



